

MS 08 Anschlussäule



**Die preiswerte Lösung
auch für den Doppelboden.**



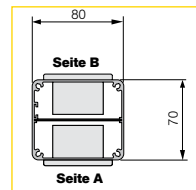
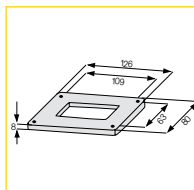
Leistungsbeschreibung

MS 08 Anschluss säule inkl. Potentialausgleichsklemme bestehend aus geschlossenem Aluminiumprofil mit Kunststoffabdeckung, Schrauben zur Verbindung von Profil mit Fußplatte sowie Schrauben zur Gerätebefestigung. Die MS 08 Anschluss säule ist geeignet für 1- und 2-seitige Bestückung. Bei 2-seitiger Bestückung ist die Trennschiene erforderlich.

Die Säule ist für die Bestückung mit **Integro Programm** (Fa. Berker) vorbereitet.

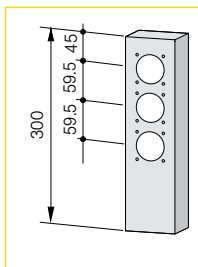
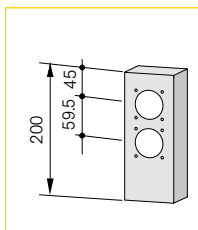
Technische Daten

Abmessung: 80 x 70 x h mm
Schutzart: IPX0
Farbe: silber s eloxiert



MS 08 Standardprogramm

Bezeichnung	Gerätebohrung		Höhe	Schutzart	Farbe	Bestell-Nr.
	Seite A	Seite B				
Anschluss säule	2	-	200	IPX0	silber	MS08-200s0-2
	2	2	200	IPX0	silber	MS08-200s0-4
	3	-	300	IPX0	silber	MS08-300s0-3
	3	3	300	IPX0	silber	MS08-300s0-6
Trennschiene			200			MS08-Ts200
			300			MS08-Ts300
Potentialausgleichsklemme						MS08-Pk
Zugentlastung						MS08-Ze
Fußplatte Kunststoff			8	IPX0	grau	MS08-Fp-T2
Fußplatte Aluminium			8	IPX0	silber	MS08-Fps-T3
Schraubensatz mit Dübel 5 x 40						MS08-S1
Schraubensatz für Doppelboden M5 x 60						MS08-S2



Einbaugeräte

Bezeichnung	Bestell-Nr.
Abdeckrahmen 2fach Kombi.	MS-Eg2
Abdeckrahmen 3fach Kombi.	MS-Eg3
Wippenschalter 16A / 250V	MS-Eg6
Schuko-Steckdose 10A / 250V	MS-Eg7
Schuko-Steckdose mit um 45° versetzten Einführungsöffnungen 10A / 250V	MS-Eg8
Antennensteckdose 75 Ohm	MS-Eg12
Lautsprecher-Leerdose	MS-Eg13

Moser Systemelektrik

Erikaweg 1
D-78141 Schönwald
Telefon 0049(0)77 22/96 97-0
Telefax 0049(0)77 22/96 97-11
info@moser-systemelektrik.de
www.moser-systemelektrik.de