
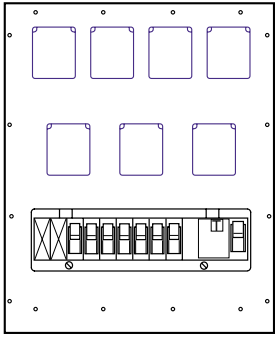




**MS SE 50  
Configurations Standards**

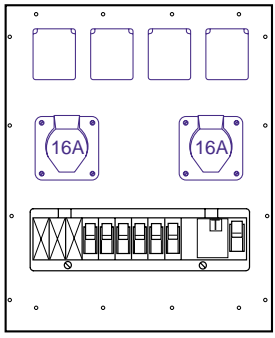


**Configurations avec Prises PLEXO 10, CEE 16A et CEE 32A**



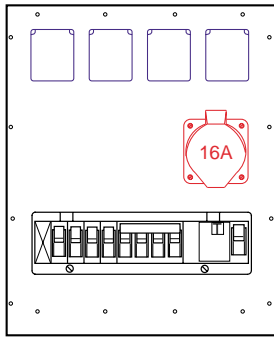
**Réf. de commande: MS SE 50-Bsp-001F**

- Equipement:  
 7 Prises PLEXO-10/16A, 2P + T  
 1 Module de distribution (13 U)  
 1 Int. différentiel 40/0,03A, 4P  
 7 Disjoncteurs 16A, C, 1P+N



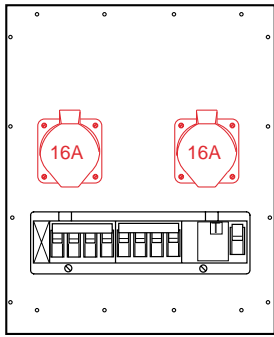

**Réf. de commande: MS SE 50-Bsp-002F**

- Equipement:  
 4 Prises PLEXO-10/16A, 2P + T  
 2 Prises CEE 16A, 2P+T  
 1 Module de distribution (13 U)  
 1 Int. différentiel 40/0,03A, 4P  
 6 Disjoncteurs 16A, C, 1P+N



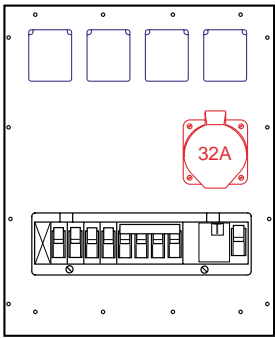
**Réf. de commande: MS SE 50-Bsp-101F**

- Equipement:  
 4 Prises PLEXO-10/16A, 2P + T  
 1 Prise CEE 16A, 3P+N+T  
 1 Module de distribution (13 U)  
 1 Int. différentiel 40/0,03A, 4P  
 4 Disjoncteurs 16A, C, 1P+N  
 1 Disjoncteur 16A, C, 4P



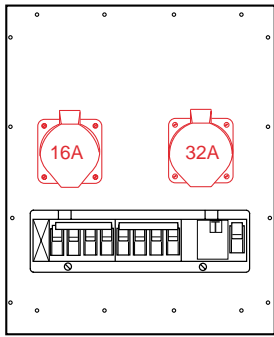

**Réf. de commande: MS SE 50-Bsp-107F**

- Equipement:  
 2 Prises CEE 16A, 3P+N+T  
 1 Module de distribution (13 U)  
 1 Int. différentiel 63/0,03A, 4P  
 2 Disjoncteur 16A, C, 4P



**Réf. de commande: MS SE 50-Bsp-201F**

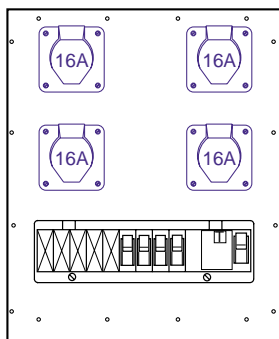
- Equipement:  
 4 Prises PLEXO-10/16A, 2P + T  
 1 Prise CEE 32A, 3P+N+T  
 1 Module de distribution (13 U)  
 1 Int. différentiel 63/0,03A, 4P  
 4 Disjoncteurs 16A, C, 1P + N  
 1 Disjoncteur 32A, C, 4P



**Réf. de commande: MS SE 50-Bsp-210F**

- Equipement:  
 1 Prise CEE 16A, 3P+N+T  
 1 Prise CEE 32A, 3P+N+T  
 1 Module de distribution (13 U)  
 1 Int. différentiel 63/0,03A, 4P  
 1 Disjoncteur 16A, C, 4P  
 1 Disjoncteur 32A, C, 4P

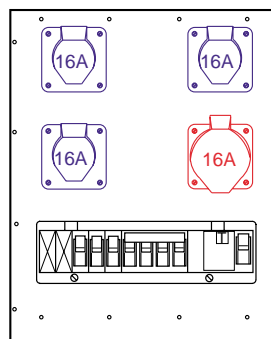
## Configurations avec Prises CEE 16A et CEE 32A



**Réf. de commande:**  
**MS SE 50-Bsp-003F**

Equipement:

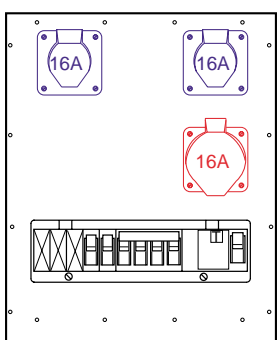
- 4 Prises CEE 16A, 2P+T
- 1 Module de distribution (13 U)
- 1 Int. différentiel 40/0,03A, 4P
- 4 Disjoncteurs 16A, C, 1P+N



**Réf. de commande:**  
**MS SE 50-Bsp-103F**

Equipement:

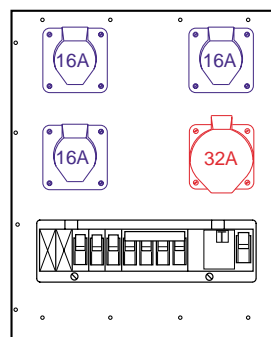

- 3 Prises CEE 16A, 2P+T
- 1 Prise CEE 16A, 3P+N+T
- 1 Module de distribution (13 U)
- 1 Int. différentiel 40/0,03A, 4P
- 3 Disjoncteurs 16A, C, 1P+N
- 1 Disjoncteur 16A, C, 4P



**Réf. de commande:**  
**MS SE 50-Bsp-108F**

Equipement:

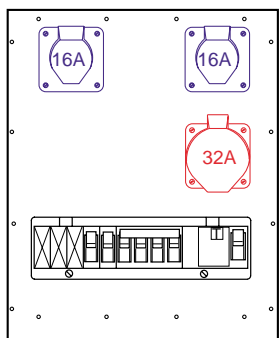
- 2 Prises CEE 16A, 2P+T
- 1 Prise CEE 16A, 3P+N+T
- 1 Module de distribution (13 U)
- 1 Int. différentiel 40/0,03A, 4P
- 2 Disjoncteurs 16A, C, 1P+N
- 1 Disjoncteur 16A, C, 4P



**Réf. de commande:**  
**MS SE 50-Bsp-203F**

Equipement:

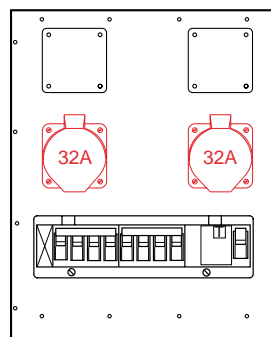
- 3 Prises CEE 16A, 2P+T
- 1 Prise CEE 32A, 3P+N+T
- 1 Module de distribution (13 U)
- 1 Int. différentiel 40/0,03A, 4P
- 3 Disjoncteurs 16A, C, 1P+N
- 1 Disjoncteur 32A, C, 4P



**Réf. de commande:**  
**MS SE 50-Bsp-208F**

Equipement:

- 2 Prises CEE 16A, 2P+T
- 1 Prise CEE 32A, 3P+N+T
- 1 Module de distribution (13 U)
- 1 Int. différentiel 63/0,03A, 4P
- 2 Disjoncteurs 16A, 1P+N
- 1 Disjoncteur 32A, C, 4P

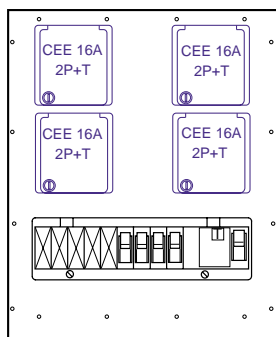


**Réf. de commande:**  
**MS SE 50-Bsp-205F**

Equipement:

- 2 Prises CEE 32A, 3P+N+T
- 1 Module de distribution (13 U)
- 1 Int. différentiel 63/0,3A, 4P
- 2 Disjoncteurs 32A, C, 4P

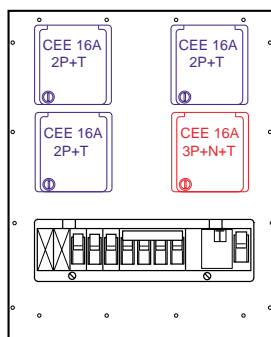
## Configurations avec Prises verrouillables 16A, 32A et Eau



**Réf. de commande:**  
**MS SE 50-Bsp-004F**

Equipement:

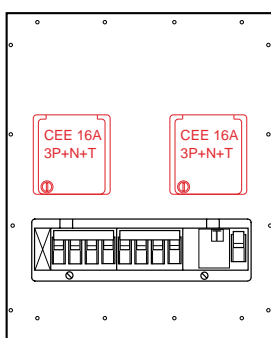
- 4 Prises CEE verrouillables 16A, 2P+T
- 1 Module de distribution (13 U)
- 1 Int. différentiel 40/0,03A, 4P
- 4 Disjoncteurs 16A, C, 1P+N



**Réf. de commande:**  
**MS SE 50-Bsp-105F**

Equipement:

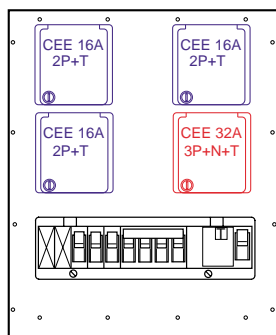
- 3 Prises CEE verrouillables 16A, 2P+T
- 1 Prise CEE verrouillables 16A, 3P+N+T
- 1 Module de distribution (13 U)
- 1 Int. différentiel 40/0,03A, 4P
- 3 Disjoncteurs 16A, C, 1P+N
- 1 Disjoncteur 16A, C, 4P



**Réf. de commande:**  
**MS SE 50-Bsp-109F**

Equipement:

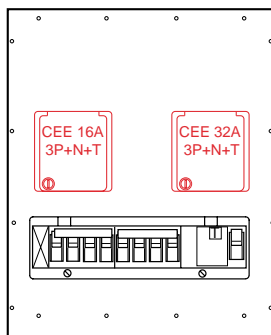
- 2 Prises CEE verrouillables 16A, 3P+N+T
- 1 Module de distribution (13 U)
- 1 Int. différentiel 40/0,03A, 4P
- 2 Disjoncteurs 16A, C, 4P



**Réf. de commande:**  
**MS SE 50-Bsp-206F**

Equipement:

- 3 Prises CEE verrouillables 16A, 2P+T
- 1 Prise CEE verrouillables 32A, 3P+N+T
- 1 Module de distribution (13 U)
- 1 Int. différentiel 63/0,03A, 4P
- 3 Disjoncteurs 16A, C, 1P+N
- 1 Disjoncteur 32A, C, 4P



**Réf. de commande:**  
**MS SE 50-Bsp-209F**

Equipement:

- 1 Prise CEE verrouillables 16A, 3P+N+T
- 1 Prise CEE verrouillables 32A, 3P+N+T
- 1 Module de distribution (13 U)
- 1 Int. différentiel 63/0,03A, 4P
- 1 Disjoncteur 16A, C, 4P
- 1 Disjoncteur 32A, C, 4P

**Notre offre permet de réaliser 171 configurations différentes. Sur les bornes escamotables électriques et eau MS SEH 50, vous avez la possibilité de remplacer la face électrique par tout autre équipement prévu dans notre catalogue „Configuration standard MS SE 50“. L'équipement des 2 faces, en eau, n'est pas possible.**



**Réf. de commande:**  
**MS SE 50-Bsp-901F**

Equipement:

- 1 Raccord rapide 1/2"
- 1 Vanne d'arrêt

**Moser Systemelektrik**

Erikaweg 1  
D-78141 Schönwald  
Telefon 0049(0)77 22/96 97-0  
Fax 0049(0)77 22/96 97-11  
info@moser-systemelektrik.de  
www.senkelekrant.de

**France**

Bivois  
Siège Social  
25, rue de Gerstheim  
67100 Strasbourg  
Tél 03 88 84 75 75  
Fax 03 88 84 03 49